Galas

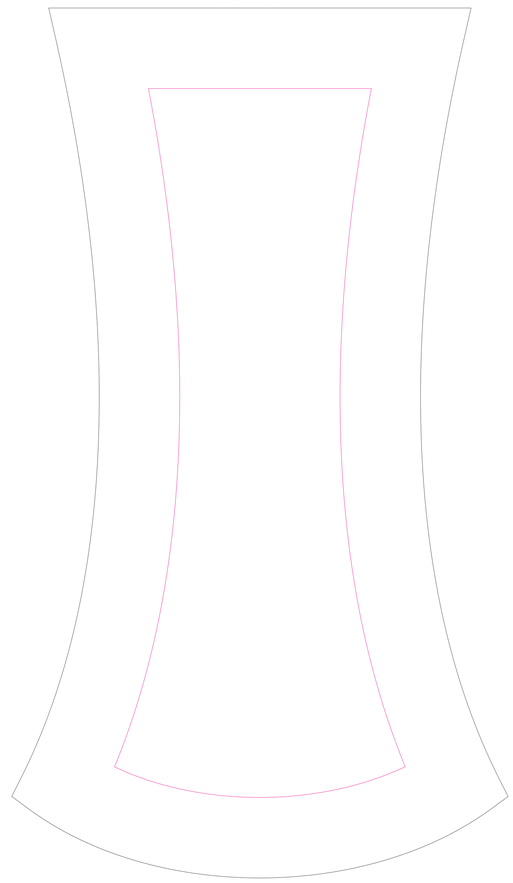

Priekis



Kairė pusė

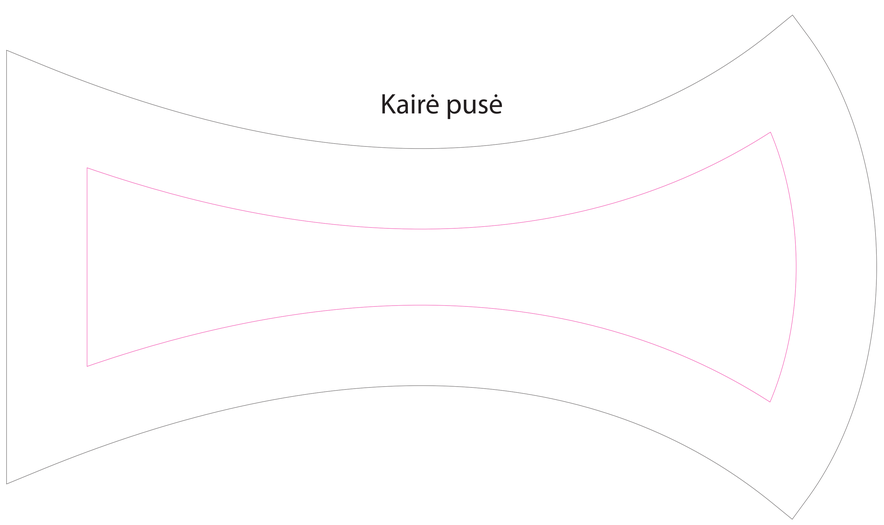

Dešinė pusė

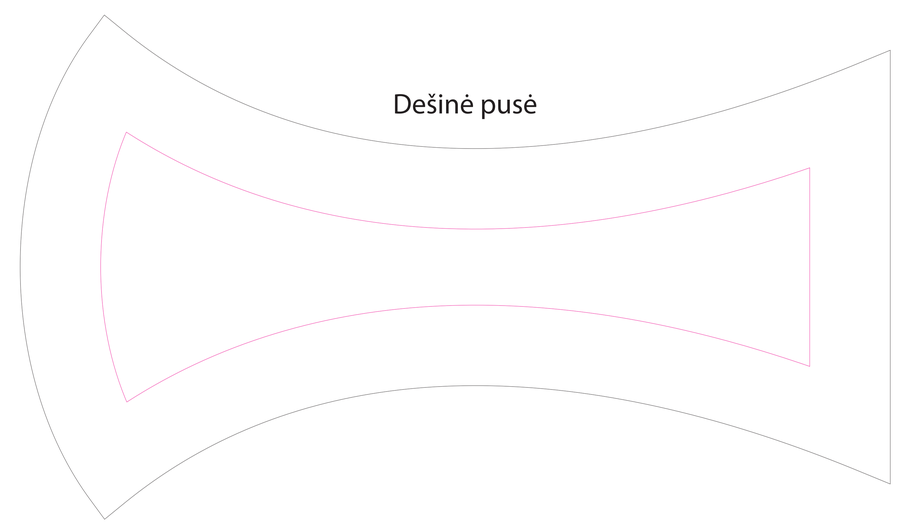

Priekis



KOKTEILINIO STALO MAKETAVIMO INSTRUKCIJA

KAIP PARUOŠTI MAKETĄ

- Maketuose naudokite **CMYK** arba **Pantone** spalvų paletę;
- Visa svarbi informacija kuri negali būti nukirpta (paveiksliukai, logotipai, užrašai) turi tilpti į **saugios zonos plotą**;
- Visus tekstus naudojamus Jūsų makete sukreivinkite;
- Sienelėje naudojamą foną pratęskite iki **KIRPIMO LINIJOS**;
- Maketai turi būti pateikiami .CDR, .PDF, .TIF, arba .AI formatu.

NEPAMIRŠKITE

- **NEKEISKITE** šablono matmenų;
- **NENAUDOKITE** kitų spalvų palečių;
- **KIEKVIENAS** maketas turi būti paruoštas atskirame faile;
- **PARUOŠĘ** maketą visada ištrinkit **saugios zonos** liniją;
- **IŠSAUGOJĘ** maketą pateikite galutinį jo variantą.

ŠABLONO LINIJŲ PAAIŠKINIMAS

KIRPIMO LINIJA:
JUODA linija rodo kirpimo vietą.
Visos iliustracijos turi būti iki šios linijos.

SAUGIOS ZONOS LINIJA:
MAGENTA spalvos linija parodo saugią zoną. Logotipus, tekstą ir kitą svarbią informaciją palikite saugios zonos viduje, kitaip jie gali būti nukirpti.



• Jeigu turėsite papildomų klausimų, apsilankykite www.flagmanas.lt arba susisiekite su mumis el. paštu - info@flagmanas.lt.

FLAGMANAS

Flagmanas - UAB „Dauksta“
Pramonės pr. 4, Kaunas, 51326, Lietuva
El. paštas: info@flagmanas.lt
Tel. nr. +370 672 99075